

**ИНСТРУКЦИЯ ПО
РЕГИСТРАЦИИ УЧЕТНОЙ
ЗАПИСИ В ЛИЧНОМ
КАБИНЕТЕ АБИТУРИЕНТА
ФГБОУ ВО «БГТУ»**

Ссылка на личный кабинет абитуриента находится на официальном сайте БГТУ (www.tu-bryansk.ru) в разделе «Абитуриенту» (указатель 1) и далее в подразделе «Личный кабинет поступающего» (указатель 2):

The screenshot shows the website interface for BGTU. At the top, there is a navigation bar with the university logo and menu items: «ПРИЕМНАЯ КОМИССИЯ», «ОБ УНИВЕРСИТЕТЕ», «ЭЛЕКТРОННАЯ ОБРАЗОВАТЕЛЬНАЯ СРЕДА», «ПРИЕМНАЯ РЕКТОРА», and «Вход». Below the navigation bar is a large banner with the text «Выбирайте лучший вуз» and a description of the university's quality. On the left side, there is a vertical sidebar menu with the following items: «БГТУ - 90 лет!», «Абитуриенту», «Личный кабинет поступающего», «Общая информация», «Колледж», and «Бакалавриат». Two red boxes with arrows labeled '1' and '2' point to the «Абитуриенту» and «Личный кабинет поступающего» items, respectively. On the right side, there are two news sections: «ВАЖНО» (Important) and «ОБЪЯВЛЕНИЯ» (Announcements). The «ВАЖНО» section contains a message about a DDoS attack and provides social media links for Telegram, VKontakte, and Odnoklassniki. The «ОБЪЯВЛЕНИЯ» section contains a notice about a poetry competition in Ryazan.

В открывшемся информационном разделе необходимо "кликнуть" по ссылке «<https://priem.tu-bryansk.ru/>» (указатель 3)

https://priem.tu-bryansk.ru'. A red arrow points to this link, with a red box containing the number '3' next to it."/>

Личный кабинет поступающего

Общая информация

Колледж

Бакалавриат

Специалитет

Магистратура

<https://priem.tu-bryansk.ru>

БГТУ > ФГБОУ ВО 'Абитуриенту' > Личный кабинет поступающего

Личный кабинет поступающего

Сервис электронной подачи заявлений в БГТУ

Для подачи документов в электронной форме для поступления на обучение в БГТУ перейдите по ссылке - <https://priem.tu-bryansk.ru>

Инструкция по регистрации учетной записи в "Личном кабинете поступающего" - [скачать](#)

Инструкция по оформлению заявления о приеме и заявления о Согласии на зачисление через личный кабинет поступающего - [скачать](#)

Инструкция по оформлению заявления об отзыве ранее поданного Согласия на зачислении через личный кабинет

После перехода по указанной ссылке перед вами открывается первая страница «Личного кабинета»:

Брянский государственный технический университет

Приём онлайн

[Вход](#)

Личный кабинет

Добро пожаловать в электронную информационную систему ФГБОУ ВО "Брянский государственный технический университет" для подачи документов в электронной форме для поступления на обучение в вуз!

Электронная почта или имя пользователя *

Пароль *

Запомнить меня

[Вход](#)

[Хотите подать заявление? Зарегистрируйтесь.](#)

[Уже подали заявление? Получите пароль от личного кабинета.](#)

ФГБОУ ВО "Брянский государственный технический университет". 2024©

4

ВНИМАНИЕ! Если вы уже подали заявление через сервис ЕПГУ (госуслуги), то оно находится на рассмотрении ВУЗа. Дополнительная подача заявления через личный кабинет абитуриента вызовет блокировку заявления в обеих системах.

Если вы впервые подаете заявление через личный кабинет поступающего, вам необходимо пройти регистрацию, выбрав пункт «Хотите подать заявление? Зарегистрируйтесь» (указатель 4). После чего вы переходите на страницу регистрации:

Регистрация поступающего

Добро пожаловать в электронную информационную систему ФГБОУ ВО "Брянский государственный технический университет" для подачи документов в электронной форме для поступления на обучение в вуз!

E-mail *	<input type="text"/>
Повторите E-mail *	<input type="text"/>
Пароль *	<input type="password"/>
Повторите пароль *	<input type="password"/>
Фамилия *	<input type="text"/>
Имя *	<input type="text"/>
Отчество	<input type="text"/>
Дата рождения *	<input type="text"/>

Паспортные данные

Заполнять согласно документу, удостоверяющему личность ×

Тип документа
Паспорт РФ ▼

Серия Номер

Дата выдачи

Дата окончания

Кем выдан
Выберите организацию ... ▼

Не нашел организацию

Дополнительно

Гражданство *
РОССИЯ ▼

Заполнять строго в соответствии с документом, удостоверяющим личность (без пробелов)

Нормативные документы

Уважаемый абитуриент! Просим Вас скачать, заполнить и приложить скан-копию заявления - согласия на обработку персональных данных!
[Согласие на обработку персональных данных](#)

Зарегистрироваться

На данной странице необходимо заполнить **все информационные поля**. **E-mail** - адрес вашей электронной почты, **пароль** – любой пароль, который будет использоваться вами для входа в личный кабинет в дальнейшем (минимум 6 символов). **При правильном заполнении все поля будут выделены зеленым цветом.**

Необходимо ознакомиться с электронной версией документа «**Согласие на обработку персональных данных**» - установить "галочку" в пункте «**Согласие на обработку персональных данных**», а также скачать и подписать печатную версию документа для дальнейшего прикрепления скан-копии «Согласия на обработку персональных данных» (**указатель 5**). После проведенных действий нажать кнопку «**Зарегистрироваться**» (**указатель 6**).

Регистрация поступающего

Добро пожаловать в электронную информационную систему ФГБОУ ВО "Брянский государственный технический университет" для подачи документов в электронной форме для поступления на обучение в вуз!

E-mail *
 ✓

Повторите E-mail *
 ✓

Пароль *
 ✓

Повторите пароль *
 ✓

Фамилия *
 ✓

Имя *
 ✓

Отчество
 ✓

Дата рождения *
 ✓

Паспортные данные

Заполнять согласно документу, удостоверяющему личность

Тип документа *
 ✓ ▾

Серия *
 ✓

Номер
 ✓

Когда выдан
 ✓

Кем выдан
 ▾

Не нашел организацию

Гражданство *
 ✓ ▾

Заполнять строго в соответствии с документом, удостоверяющим личность (без пробелов)

5

Нормативные документы

- Уважаемый абитуриент! Просим Вас скачать, заполнить и приложить скан-копию заявления - согласия на обработку персональных данных!
[Согласие на обработку персональных данных](#)

Зарегистрироваться

6

После регистрации вы можете пользоваться личным кабинетом. Необходимо пройти ряд этапов для подачи документов на поступление: **заполнить анкету, выбрать направления подготовки для поступления (максимум 5), подать заявление.**

Брянский государственный технический университет

Приём онлайн

Петр Сергеев

Язык ▾

Выход

Чат с приёмной комиссией Анкета Создать заявление

Добро пожаловать в электронную информационную систему ФГБОУ ВО "Брянский государственный технический университет" для подачи документов в электронной форме для поступления на обучение в вуз!

- 1 Заполните анкету
- 2 Выберите направления
- 3 Когда заявление проверят и примут или отклонят, вы получите уведомление по электронной почте

Для выбора доступно ограниченное количество направлений подготовки (максимум 5)

Заполнить анкету










7

По нажатию кнопки «Заполнить анкету» (указатель 8), перед вами открывается окно с заполнением анкетных данных. Необходимо заполнить все поля.

[Чат с приёмной комиссией](#) **Анкета** [Создать заявление](#)



Отсутствует скан-копия паспорта, необходимо отредактировать Паспортные данные.
[Загрузить скан-копию](#)

Основные данные

Email: * <input type="text" value="petr_sergeev00@mail.ru"/>	Фото:
Фамилия: * <input type="text" value="Сергеев"/>	
Имя: * <input type="text" value="Петр"/>	
Отчество: <input type="text" value="Иванович"/>	
Пол: <input checked="" type="radio"/> Мужской <input type="radio"/> Женский	
Дата рождения: <input type="text" value="03.03.2006"/> 	
СНИЛС: <input type="text" value="134-917-424 67"/> 	Удалить фото Обрезать фото Загрузить другое фото
Место рождения: <input type="text" value="г. Брянск"/> 	Гражданство: <input type="text" value="Россия"/> 
<small>Заполнять согласно документу, удостоверяющему личность</small>	Основной номер телефона: <input type="text" value="+7(953)2589632"/> 
Изучаемый иностранный язык: <input type="text" value="английский"/> 	Дополнительный номер телефона: <input type="text"/> 
Уникальный код, присвоенный поступающему: <input type="text" value="Это поле будет заполнено после первой подачи заявления"/>	

В указанном окне (указатель 8) прикрепите скан вашего фото размером 3×4 в формате «jpg». Чтобы сохранить фото, необходимо его обрезать, нажав соответствующую кнопку.

Далее необходимо внести скан-копию паспорта в формате «**jpg**» или «**pdf**» (разворот с персональными данными, разворот с адресом по месту регистрации), отредактировав заполненную информацию паспортных данных (**указатели 9, 10**).

Реквизиты документа							
Тип документа	Серия	Номер	Кем выдан	Код подразделения	Когда выдан	Статус проверки документа	Действия
Паспорт РФ	2322	655848	ОУФМС России по гор. Москве по району Филевский парк	770-074	20.02.2017	Не проверен	 Редактировать  Удалить

9

Редактировать

Статус проверки документа: Не проверен

Заполнять согласно документу, удостоверяющему личность

Тип документа *

Паспорт РФ

Серия: 1212 Номер: 123456

Когда выдан: 30.03.2017

Кем выдан: ТП УФМС России по Брянской области

Не нашел организацию

Скан-копии подтверждающего документа *

копия паспорта.jpg (947.92 КВ)

Очистить Выбрать ...

Максимальный размер приложенного файла: 16М


Сохранить



Далее заполните информацию об адресе постоянной регистрации (как в паспорте) и месте проживания, если адреса совпадают – нажать кнопку «Заполнить из адреса по прописке» (указатель 11).

Адрес постоянной регистрации	
Без определенного места жительства <input type="checkbox"/>	Улица: Бондаренко ул
Страна: * Россия	Дом: * 12 ✓
Регион: * Брянская обл	Корпус: ✓
Район: Трубчевский ×	Квартира:
Город: Трубчевск ×	Индекс: * 242220 ✓
Населенный пункт: Нет населенного пункта	Не нашёл свой адрес в адресном классификаторе <input type="checkbox"/>

Адрес проживания	
Без определенного места жительства <input type="checkbox"/>	Улица: Бондаренко ул
Страна: Россия	Дом: 12 ✓
Регион: Брянская обл	Корпус:
Район: Трубчевский ×	Квартира:
Город: Трубчевск ×	Индекс: 242220 ✓
Населенный пункт: Нет населенного пункта	Не нашёл свой адрес в адресном классификаторе <input type="checkbox"/>

[Заполнить из адреса по прописке](#)  11

При необходимости предоставления общежития, установить «галочку» под **указателем 12**. Загрузить скан-копию подписанного заявления - согласия на обработку персональных данных, скаченное ранее (**указатель 13**), и, при необходимости (в случае разных ФИО в паспорте и документе об образовании), скан-копию документа, подтверждающего смену ФИО (**указатель 14**).

12 →

Прочее

Нуждаемость в общежитии

Скан-копии документов

Согласие на обработку персональных данных *

Перетащите файлы сюда ...

Выбрать файлы ... [Выбрать ...](#)

Максимальный размер приложенного файла: 512M

Документ, подтверждающий смену ФИО (при несоответствии ФИО в паспорте и ФИО в документе об образовании)

Перетащите файлы сюда ...

Выбрать файлы ... [Выбрать ...](#)

Максимальный размер приложенного файла: 512M


← 13

← 14

Обращаем ваше внимание на то, что электронные образы документов - сканы или фото (в этом разделе и далее) - должны быть выполнены с возможностью машиночитаемого распознавания их реквизитов (**КАЧЕСТВЕННО**).

После заполнения информации и прикрепления файлов-образов, необходимо сохранить анкету, нажатием соответствующей кнопки.



После сохранения анкеты переходим к разделу создания заявления поступающего (указатель 15).

 [Петр Сергеев](#) Язык ▾ Выход

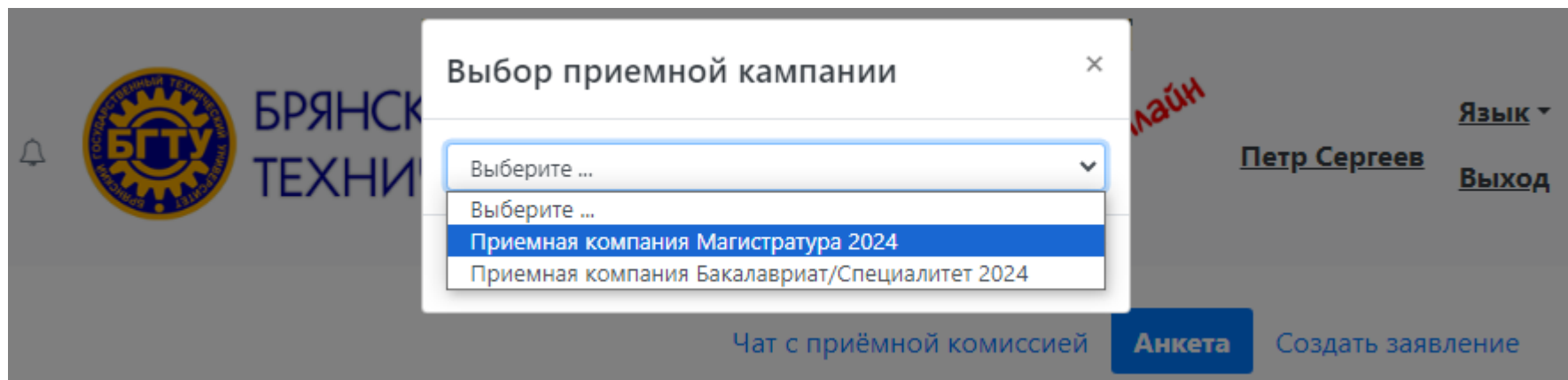
Чат с приёмной комиссией [Анкета](#) [Создать заявление](#) ← 15

Анкета сохранена на портале

Основные данные

Email: *	<input type="text" value="petr_sergeev00@mail.ru"/>	Фото:	 <div style="border: 1px dashed gray; padding: 5px; text-align: center;">Для загрузки новой фотографии кликните здесь или перетащите файл сюда</div> <div style="display: flex; justify-content: space-around; margin-top: 5px;">Удалить фотоОбрезать фотоЗагрузить другое фото</div>
Фамилия: *	<input type="text" value="Сергеев"/>		
Имя: *	<input type="text" value="Петр"/>		
Отчество:	<input type="text" value="Иванович"/>		
Пол:	<input checked="" type="radio"/> Мужской <input type="radio"/> Женский		
Дата рождения:	<input type="text" value="01.01.2005"/> 		
СНИЛС:	<input type="text" value="134-917-424 67"/>		
Место рождения: *	<input type="text" value="брянск"/>		
<small>Заполнять согласно документу, удостоверяющему личность</small>			
Изучаемый иностранный язык:	<input type="text" value="Выберите язык"/> ▾		
Уникальный код, присвоенный поступающему:	<input type="text" value="134-917-424 67"/>		
Гражданство: *	<input type="text" value="Россия"/> × ▾		
Основной номер телефона:	<input type="text" value="+7(960)2582565"/>		
Дополнительный номер телефона:	<input type="text"/>		

На начальном этапе подачи заявления необходимо выбрать приемную кампанию **Бакалавриат/Специалитет** или **Магистратура**:



Далее необходимо заполнить вкладку **«Образование»** (указатель 16): нажать на кнопку **«Добавить»** (указатель 17) и заполнить данные о полученном ранее образовании:

Для поступающих на программы бакалавриата или специалитета:

«Вид образования»: **Среднее общее**, чему соответствует «Тип документа» - **Аттестат**.

«Вид образования»: **Начальное профессиональное**, «Тип документа» - **Диплом о начальном профессиональном образовании**.

«Вид образования»: **Среднее специальное**, «Тип документа» - **Диплом о среднем профессиональном образовании**.

Для поступающих на программы Магистратуры: «Вид образования» – **Высшее**, Уровень образования – **Бакалавр** или **Специалист**, «Тип документа» – **Диплом бакалавра** или **Диплом специалиста**.

16

Образование

Особые условия поступления

Направления подготовки

Вступительные испытания

Сканы документов

Комментарий

Отправить в приемную комиссию

Внимание! Не все обязательные данные внесены.

- **Образование:**
Тип документа, Год окончания учебного заведения, Заявление, Вид образования
- **Направления подготовки:**
Для подачи заявления необходимо выбрать хотя бы одно направление подготовки

Сведения об образовании

Добавить

17

#	Кем выдано	Год окончания учебного заведения	Тип документа	Серия	Номер	Дата выдачи	Вид образования	Специальность	Профиль образования	Действия
Ничего не найдено.										

Заполнять строго по документу об образовании ×

Вид образования *	<input type="text" value="Среднее общее"/>	Номер документа *	<input type="text" value="111111111111111111"/>
Уровень образования	<input type="text"/>	Дата выдачи	<input type="text" value="20.05.2023"/> <input checked="" type="checkbox"/>
Тип документа *	<input type="text" value="Аттестат"/>	Наименование учебного заведения *	<input type="text" value="МБОУ 'СОШ №29 и..."/>
Профиль образования	<input type="text" value="Выберите ..."/>	Год окончания учебного заведения *	<input type="text" value="2023"/> <input checked="" type="checkbox"/>
Серия документа	<input type="text"/>	Вид предоставленного документа *	копия <input type="checkbox"/>

Серия заполняется только для документов, выданных до 2014 года

Выбрано файлов: 3 Очистить Выбрать ...

Максимальный размер приложенного файла: 16M

Сохранить

18

Для выбранного типа документа заполнить серию (при наличии) и номер (в аттестате заполняется только его номер). Наименование учебного заведения заполняется так, как написано в документе (допускаются сокращения наименований учреждений: Муниципальное бюджетное общеобразовательное учреждение «средняя общеобразовательная школа» - МБОУ «СОШ». Федеральное государственное бюджетное образовательное учреждение высшего образования – ФГБОУ ВО). В случае несоответствия названия образовательного учреждения из предложенного справочника, установить флажок «Не нашел организацию» и заполнить поле самостоятельно – название с **обязательным** указанием номер образовательного учреждения (если он есть) и городом местонахождения (населенный пункт).

Заполнить дату выдачи документа об образовании и год окончания (год выдачи документа), приложить скан-копии всех разворотов документа об образовании единым документом формата «pdf» либо несколькими фотографиями формата «jpg». После чего нажать кнопку «Сохранить» (**указатель 18**).

Далее переходим к следующим вкладкам. Если имеются **льготы и/или преимущественные права** нажимаем соответствующую кнопку (**указатель 19**). Далее необходимо заполнить данные по прилагаемому документу, подтверждающему отличительный признак, или льготу, или поступление без вступительных испытаний, или данные по организации, с которой заключен договор о целевом обучении и т.д., нажав кнопку «добавить» (**указатель 20, 21, 22**) у соответствующей категории, далее в соответствующем окне заполнить все данные, в соответствии с прилагаемым документом и приложить электронный образ документа в рекомендуемом формате.

19 [Образование](#) **Особые условия поступления** [Направления подготовки](#) [Вступительные испытания](#) [Сканы документов](#) [Комментарий](#)

Отправить в приемную комиссию

Внимание! Не все обязательные данные внесены.

- [Направления подготовки](#):

Для подачи заявления необходимо выбрать хотя бы одно направление подготовки

Льготы

Имеются отличительные признаки для поступления

[Добавить](#)

Льгота		Подтверждающий документ						
Тип льготы	Отличительный признак	Тип документа	Серия	Номер	Дата выдачи	Кем выдано	Статус проверки	Действия
Ничего не найдено.								

Целевые договоры

По квоте целевого приёма

[Добавить](#)

Направляющая организация		Подтверждающий документ						
Наименование организации	Тип документа	Серия	Номер	Дата выдачи	Кем выдано	Статус проверки	Действия	
Ничего не найдено.								

Результаты олимпиад

Есть право на поступление без вступительных испытаний или перезачет результата олимпиады как 100 баллов по профильному предмету

[Добавить](#)

Олимпиада				Подтверждающий документ							Тип преимущества	
Наименование олимпиады	Год	Класс	Особая отметка	Тип документа	Серия	Номер	Дата выдачи	Кем выдано	Статус проверки	Действия	БВИ	100 баллов
Ничего не найдено.												

20

21

22

После заполнения всех документов необходимо выбрать направления подготовки. Для этого переходим во вкладку «Направления подготовки» (указатель 23) и нажимаем кнопку «Добавить для бюджетной основы» (указатель 24) и/или «Добавить для платной основы» (указатель 25).

Образоват **23** бые условия поступления **Направления подготовки** Вступительные испытания Сканы документов Комментарий

Отправить в приемную комиссию

Внимание! Не все обязательные данные внесены.

- **Направления подготовки:**
Для подачи заявления необходимо выбрать хотя бы одно направление подготовки

Уважаемый абитуриент! Обращаем Ваше внимание на то, что перечень выбранных направлений подготовки/специальностей необходимо указывать в порядке приоритетности!

Показать сроки проведения приёмной кампании

Печать заявления на бюджетную основу

Выбранные направления (бюджетная основа) **Добавить для бюджетной основы** **24**

Нет добавленных направлений.

Сохранить информацию о направлениях подготовки

Печать заявления на платную основу

Выбранные направления (платная основа) **Добавить для платной основы** **25**

Нет добавленных направлений.

Сохранить информацию о направлениях подготовки

Перед вами появится окно выбора направлений подготовки: Здесь, для удобства поиска нужной информации по направлениям подготовки/специальностям можно поставить фильтры: **подразделение** (интересующий факультет или институт), **форма обучения** (очная, очно-заочная, заочная), **форма оплаты** (бюджетная основа, полное возмещение затрат, целевой прием) (**указатель 26**). **Обращаем ваше внимание на то, что перечень выбранных направлений подготовки/специальностей должен быть указан в порядке следования приоритетов.**

Добавление направлений подготовки на бюджетной основе в заявление ×

26 →

Направление подготовки	Шифр специальности	
Подразделение	Форма обучения	Форма оплаты
Наличие особого права	Структурное подразделение	

→ 27

- 02.03.03 02.03.03 Математическое обеспечение и администрирование информационных систем МОА(ТП)_очн_бюдж БГТУ** (Технология программирования), Информатика и программное обеспечение, бакалавриат, бюджетная основа, очная форма обучения, общие места
- 02.03.03 02.03.03 Математическое обеспечение и администрирование информационных систем МОА(ТП)_очн_льгот БГТУ** (Технология программирования), Информатика и программное обеспечение, бакалавриат, бюджетная основа, очная форма обучения, общие места, особое право
- 02.03.03 02.03.03 Математическое обеспечение и администрирование информационных систем МОА(ТП)_очн_целей БГТУ** (Технология программирования), Информатика и программное обеспечение, бакалавриат, целевой прием, очная форма обучения, общие места
- 09.03.01 09.03.01 Информатика и вычислительная техника ИВТ(ПО)_очн_бюдж БГТУ** (Программное обеспечение вычислительной техники и автоматизированных систем), Информатика и программное обеспечение, бакалавриат, бюджетная основа, очная форма обучения, общие места
- 09.03.01 09.03.01 Информатика и вычислительная техника ИВТ(ПО)_очн_льгот БГТУ** (Программное обеспечение вычислительной техники и автоматизированных систем), Информатика и программное обеспечение, бакалавриат, бюджетная основа, очная форма обучения, общие места, особое право

← 28

Отмена **Добавить**

Внимательно выбираем нужные направления подготовки, нажав на "галочку" справа (указатель 27).

Предельное количество направлений подготовки/специальностей, по которым поступающий на программы бакалавриата и специалитета вправе одновременно участвовать в конкурсе на бюджетные места – 5 (пять)

Когда все необходимые направления подготовки выбраны, нажимаем кнопку «Добавить» (указатель 28), после чего можно увидеть список добавленных направлений подготовки, которые необходимо сохранить по соответствующей кнопке (указатель 29).

The screenshot displays a web application interface for selecting budget-based preparation directions. At the top right, there is a teal button labeled "Печать заявления на бюджетную основу" (Print application for budget basis), with a red arrow pointing to it from a box containing the number 30. Below this is a main container titled "Выбранные направления (бюджетная основа)" (Selected directions (budget basis)). Inside this container, there is a blue button "Добавить для бюджетной основы" (Add for budget basis). The main area shows a list of selected directions. The first direction is highlighted with a blue bar and contains the following information: "09.03.01 09.03.01 Информатика и вычислительная техника ИВТ(ПО)_очн_бюдж Бакалавриат (Программное обеспечение вычислительной техники и автоматизированных систем)". Below this, there are several fields: "Структурное подразделение: БГТУ", "Бакалавриат", "Источник финансирования: Бюджетная основа", "Форма обучения: Очная", "Уровень бюджета: Федеральный бюджет", "Факультет информационных технологий (Информатика и программное обеспечение)", "Особенность приема: Общие места", "Конкурсная группа: ИВТ(ПО)_очн_бюдж", "Учебный план: Учебный план 000011934 от 07.12.2023 17:44:34", "Категория приема" (dropdown menu with "На общих основаниях" selected), and "Данные об образовании" (dropdown menu with "Среднее общее №1111111 от 08.05.2024 выданный РЭУ им. Г.В. Плеханова" selected). At the bottom of the container, there is a blue button "Сохранить информацию о направлениях подготовки" (Save information about preparation directions), with a red arrow pointing to it from a box containing the number 29.

После чего Вы можете сформировать электронную версию «Заявления на участие в конкурсе» в формате «pdf» для дальнейшей его печати (**указатель 30**).

Далее переходим на вкладку «**Вступительные испытания**» (**указатель 31**).

Информацию по вступительным испытаниям необходимо внести для каждого выбранного направления подготовки/специальности.

Для поступающих на базе **среднего общего образования (11 классов)** во вкладке «**Форма сдачи**» установлен параметр «ЕГЭ». Для поступающих на базе среднего профессионального образования и не сдававших ЕГЭ меняем форму сдачи на «**Экзамен**». На базе СПО необходимо выбирать следующие экзамены: Русский язык, Прикладная математика (для СПО), Механика (для СПО), Основы электротехники и электроники (для СПО), Прикладная информатика (для СПО) (**указатель 32**).

Отправить в приемную комиссию

Внимание! Не все обязательные данные внесены.

- [Вступительные испытания:](#)
Необходимо подтвердить набор вступительных испытаний, Необходимо сохранить результаты вступительных испытаний

Наборы вступительных испытаний

Направление подготовки	Приоритет	Дисциплина	Форма сдачи	Минимальный балл
09.03.01 Информатика и вычислительная техника ИВТ(ПО)_очн_бюдж	1	<input checked="" type="radio"/> Математика	<input checked="" type="button" value="ЕГЭ"/>	39
		<input type="radio"/> Информатика и ИКТ	<input type="button" value="ЕГЭ"/>	44
	2	<input type="radio"/> Химия	<input type="button" value="ЕГЭ"/>	39
		<input type="radio"/> Английский язык	<input type="button" value="ЕГЭ"/>	30
		<input type="radio"/> Немецкий язык	<input type="button" value="ЕГЭ"/>	30
	3	<input checked="" type="radio"/> Русский язык	<input checked="" type="button" value="ЕГЭ"/>	40

После заполнения «формы сдачи» нажать на кнопку **«Подтвердить набор вступительных испытаний»** (указатель 33). После ввода информации по результатам вступительных испытаний (только ЕГЭ) нажать кнопку **«Сохранить»** (указатель 34).

Результаты вступительных испытаний

Предмет "Математика"	Форма сдачи "ЕГЭ"	Год 2024 × ▾	Балл <input type="text"/>
Предмет "Информатика и ИКТ"	Форма сдачи "ЕГЭ"	Год 2024 × ▾	Балл <input type="text"/>
Предмет "Русский язык"	Форма сдачи "ЕГЭ"	Год 2024 × ▾	Балл <input type="text"/>



Окончательным этапом оформления вашего заявления является проверка прикрепленных сканов документов в соответствующей вкладке (указатель 35):

Образование Особые условия поступления Направления подготовки Вступительные испытания **Сканы документов** ← Комментарий

35

Отправить в приемную комиссию

Внимание! Для подачи заявления в приёмную кампанию необходимо нажать на кнопку "Отправить в приемную комиссию"

Скан-копии анкеты

Документ удостоверяющий личность Паспорт РФ (Серия 1111 № 111111 выдан ОУФМС России по гор. Москве по району Филевский парк) *



Выбрано файлов: 1

Очистить

Выбрать ...

Максимальный размер приложенного файла: 512M

Согласие на обработку персональных данных *



При необходимости добавить недостающие сканы документов и нажать кнопку «**Сохранить**» под блоком «Скан-копий».

При необходимости Вы можете оставить комментарий для сотрудника приемной комиссии в соответствующей вкладке (**указатель 36**) и сохранить его:

The image shows a web form interface with a horizontal row of six tabs: «Образование», «Особые условия поступления», «Направления подготовки», «Вступительные испытания», «Сканы документов», and «Комментарий». The «Комментарий» tab is highlighted in blue and has a red arrow pointing to it from a red box containing the number «36». Below the tabs is a green button labeled «Отправить в приемную комиссию». Underneath is a yellow warning box with the text: «Внимание! Для подачи заявления в приёмную кампанию необходимо нажать на кнопку "Отправить в приемную комиссию"». Below the warning is a large text input field labeled «Комментарий». At the bottom right of the form is a blue button labeled «Сохранить».

После заполнения всех вкладок можно дополнительно их проверить и после окончательной проверки правильности заполнения информации нажимаем кнопку «**Отправить в приемную комиссию**»:

Чат с приёмной комиссией Анкета Приемная компания Бакалавриат/Специалитет 2024 ▾ ⋮ ▾

Образование Особые условия поступления Направления подготовки Вступительные испытания Сканы документов **Комментарий**

Отправить в приемную комиссию

Внимание! Для подачи заявления в приёмную кампанию необходимо нажать на кнопку "Отправить в приемную комиссию"

После чего в своем заявлении вы увидите статус **«Подано впервые»** и на адрес электронной почты вам придёт уведомление о том, что **«Ваше заявление передано на рассмотрение модератору»**:

Чат с приёмной комиссией Анкета Мои заявления ▾

Поданные заявления

Подать заявление

Уровень образования	Дата подачи	Статус	
Приемная компания Бакалавриат/Специалитет 2024:	27.06.2024	Подано впервые	<p>👁️ Просмотреть</p> <p>✖️ Удалить</p>
09.03.01 09.03.01 Информатика и вычислительная техника Программное обеспечение вычислительной техники и автоматизированных систем ИВТ(ПО)_очн_бюдж	Бакалавриат	Очная форма обучения	

Далее вы ожидаете проверки вашего заявления модератором приемной комиссии. При корректном заполнении заявления – вы получите положительный ответ приемной комиссии «Ваше заявление принято в приемную комиссию».

Чат с приёмной комиссией Анкета Приемная компания Бакалавриат/Специалитет 2024 ▾ ⋮ ▾

Актуализировать заявление из ПК

Образование Особые условия поступления **Направления подготовки** Вступительные испытания Сканы документов Комментарий

Заявление одобрено модератором и отправлено на рассмотрение в образовательную организацию ×

📄 Сделать черновик из принятого заявления

Уважаемый абитуриент! Обращаем Ваше внимание на то, что перечень выбранных направлений подготовки/специальностей необходимо указывать в порядке приоритетности!

[Показать сроки проведения приёмной кампании](#)

[Печать заявления на бюджетную основу](#)

При некорректном заполнении заявления – модератор отклонит подачу заявления с указанием причины, которую необходимо устранить для подачи заявления.

Чтобы отредактировать заявление необходимо его открыть (**указатель 37**), и создать черновик заявления (**указатель 38**) после чего внести изменения, согласно комментарию проверяющего.

Поданные заявления

[Подать заявление](#)

Уровень образования	Дата подачи	Статус	
Приемная компания Бакалавриат/Специалитет 2024:	27.06.2024	Отклонено	👁️ Просмотреть ✖ Удалить
09.03.01 09.03.01 Информатика и вычислительная техника Программное обеспечение вычислительной техники и автоматизированных систем ИВТ(ПО)_очн_бюдж	Бакалавриат	Очная форма обучения	

- Образование
- Особые условия поступления
- Направления подготовки
- Вступительные испытания
- Сканы документов
- Комментарий

Заявление было отклонено модератором



Комментарий проверяющего: Добрый день, уважаемый абитуриент! Просим Вас прикрепить подписанную вами скан-копию заявления о "Согласии на обработку персональных данных"



[📄 Сделать черновик из ранее отправленного заявления](#)

38

37

После внесения необходимых изменений – заново подать заявление на рассмотрение в приемную комиссию (указатель 39):

Чат с приёмной комиссией Анкета Приемная компания Бакалавриат/Специалитет 2024 ▾ ⋮ ▾

Образование Особые условия поступления **Направления подготовки** Вступительные испытания Сканы документов Комментарий

Отправить в приемную комиссию ← 39

Внимание! Для подачи заявления в приёмную кампанию необходимо нажать на кнопку "Отправить в приемную комиссию"

👁️ **Просмотреть заявление на проверке**

Уважаемый абитуриент! Обращаем Ваше внимание на то, что перечень выбранных направлений подготовки/специальностей необходимо указывать в порядке приоритетности!

Показать сроки проведения приёмной кампании

Печать заявления на бюджетную основу

Выбранные направления (бюджетная основа) **Добавить для бюджетной основы**

1 09.03.01 09.03.01 Информатика и вычислительная техника ИВТ(ПО)_очн_бюдж Бакалавриат (Программное обеспечение вычислительной техники и автоматизированных систем) ✕

Зарегистрированный пользователь входит в личный кабинет по своей учетной записи (e-mail и пароль, указанный при регистрации):



Личный кабинет

Добро пожаловать в электронную информационную систему ФГБОУ ВО "Брянский государственный технический университет" для подачи документов в электронной форме для поступления на обучение в вуз!

Электронная почта или имя пользователя *

petr.sirgeev@mail.ru



Пароль *

.....



Запомнить меня

[Вход](#)

[Хотите подать заявление? Зарегистрируйтесь.](#)

[Уже подали заявление? Получите пароль от личного кабинета.](#)

ВНИМАНИЕ! Если вы уже подали заявление через сервис ЕПГУ (госуслуги), то оно находится на рассмотрении ВУЗа. Дополнительная подача заявления через личный кабинет абитуриента вызовет блокировку заявления в обеих системах.